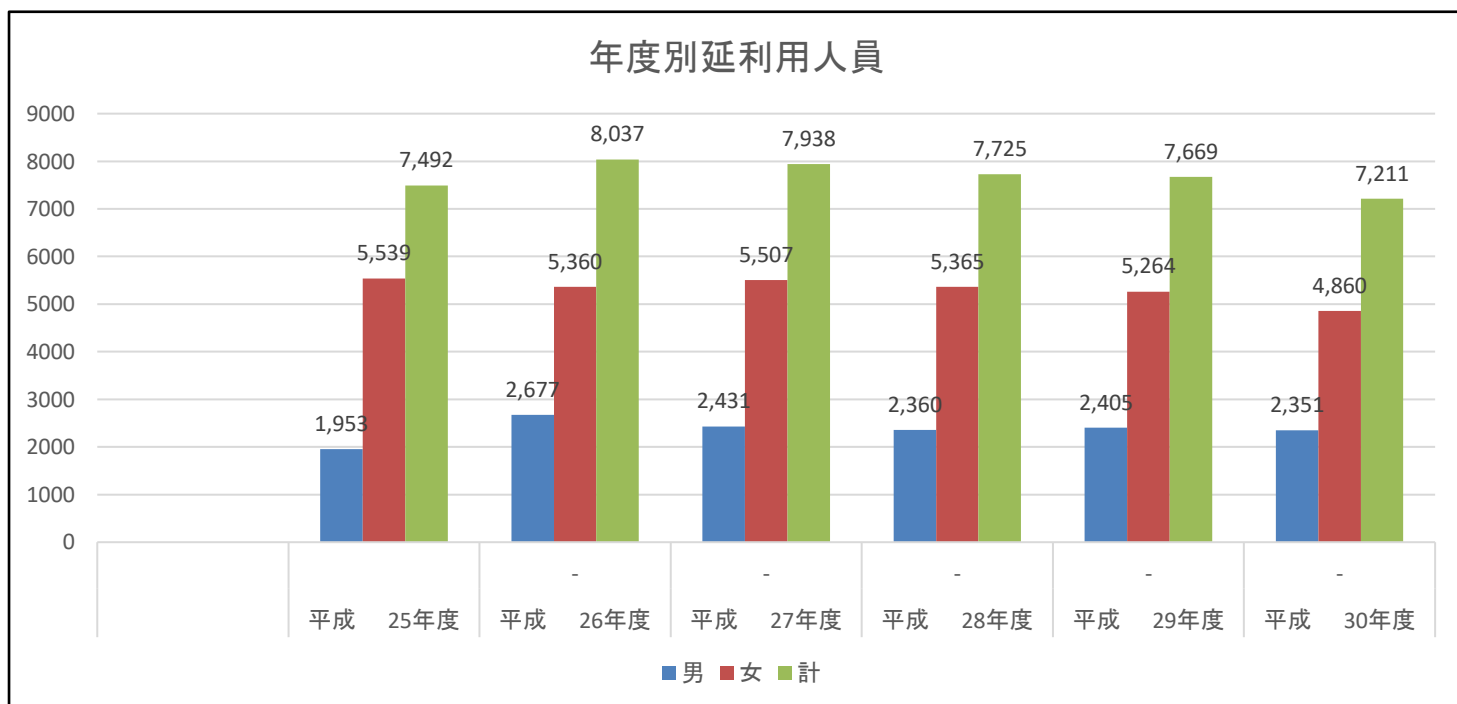
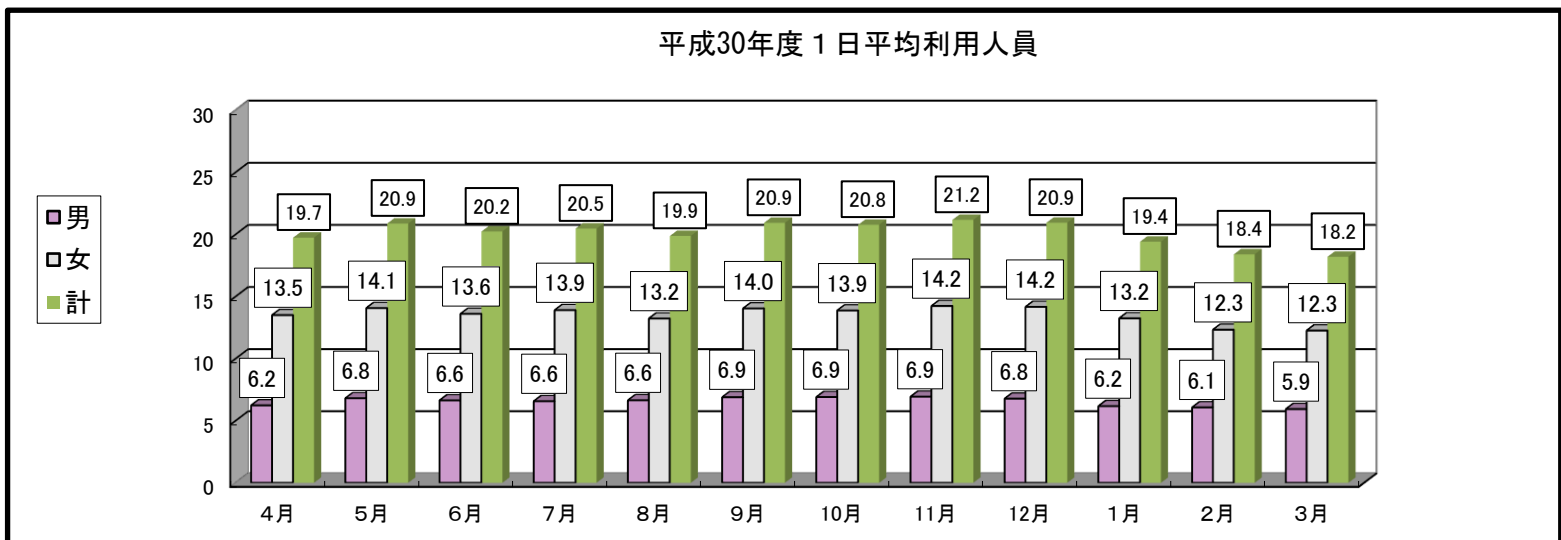


平成30年度 築港デイサービスセンター事業報告書

1. 利用状況

平成30年4月～平成31年3月

区分	平成25年度	平成26年度	平成27年度	平成28年度	平成29年度	平成30年度												合計	
						4月	5月	6月	7月	8月	9月	10月	11月	12月	1月	2月	3月		
稼働日数	362	362	365	365	362	30	31	30	30	31	27	31	30	31	29	28	31	359	
月間延べ定員	-	-	-	-	-	860	890	860	870	890	770	890	860	880	830	800	880	10,280	
月間延べ利用人員	男	1,953	2,677	2,431	2,360	2,405	187	211	199	197	206	186	214	208	210	179	170	184	2,351
	女	5,539	5,360	5,507	5,365	5,264	405	436	408	417	410	379	430	427	439	384	345	380	4,860
	計	7,492	8,037	7,938	7,725	7,669	592	647	607	614	616	565	644	635	649	563	515	564	7,211
1日平均利用人員	男	6.2	7.4	6.7	6.5	6.6	6.2	6.8	6.6	6.6	6.6	6.9	6.9	6.9	6.8	6.2	6.1	5.9	6.5
	女	17.5	14.8	15.2	14.7	14.5	13.5	14.1	13.6	13.9	13.2	14.0	13.9	14.2	14.2	13.2	12.3	12.3	13.5
	計	23.7	22.2	21.9	21.2	21.2	19.7	20.9	20.2	20.5	19.9	20.9	20.8	21.2	20.9	19.4	18.4	18.2	20.1
利用率(%)	78.9	74.0	73.1	70.7	70.6	65.8	69.6	67.4	68.2	66.2	69.8	69.2	70.6	69.8	64.7	61.3	60.6	66.9	



2. 要介護度別状況

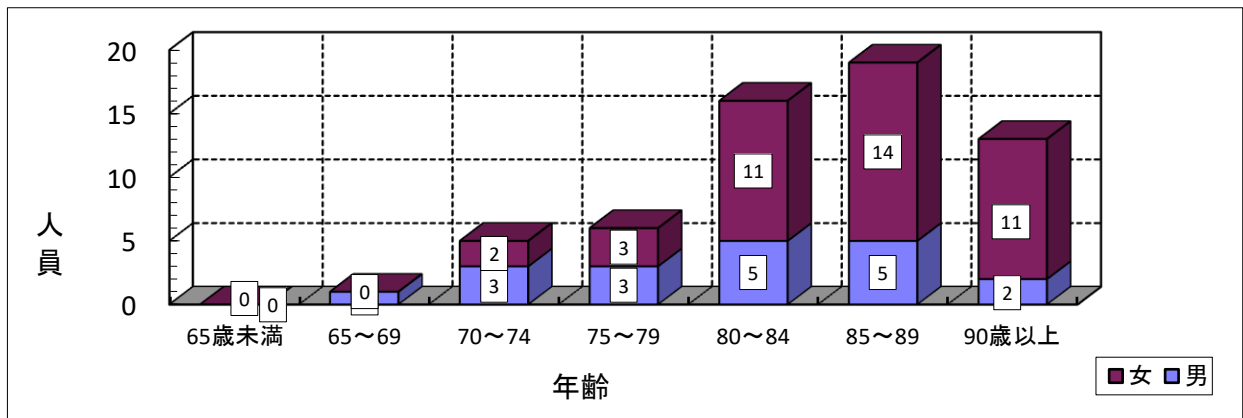
平成31年3月31日現在

要介護度	要支援1	要支援2	要介護1	要介護2	要介護3	要介護4	要介護5	合計	平均介護度	
人数	男	1	1	5	8	3	0	1	19	1.8
	女	4	6	7	13	5	6	0	41	1.7
	計	5	7	12	21	8	6	1	60	1.7
構成比	8.3%	11.7%	20.0%	35.0%	13.3%	10.0%	1.7%			

3. 年齢別状況

平成31年3月31日現在

区分	65歳未満	65～69	70～74	75～79	80～84	85～89	90歳以上	計	平均	
人員	男	0	1	3	3	5	5	2	19	81.8
	女	0	0	2	3	11	14	11	41	86.2
	計	0	1	5	6	16	19	13	60	84.7
構成比%	0.0%	1.7%	8.3%	10.0%	26.7%	31.7%	21.7%			



最高齢 98歳8か月

最年少 67歳7か月